

 Caja Yanga

¡YANGA AVENTURAS!



EDICIÓN

3

**LIBRO DE
EJERCICIOS**

**¡Amiguitas
y Amiguitos!**

¡Felicidades!

Veo que han
contestado
sus libros
de ejercicios
1 y 2,
sigamos así
para continuar
aprendiendo
juntos.
En esta
tercera
edición...
bueno,
ya sabes
qué hacer
jejeje
¡Mucho éxito!



**GUION Y RESPONSABILIDAD DE LA EDICIÓN:
Departamento de Educación Cooperativa**

ILUSTRACIONES: JOSÉ LUIS NIETO NEVAREZ

¿CUÁNTO ME FALTA?

Ayúdale a nuestros Amigos a definir una meta de ahorro calculando cuánto dinero y tiempo requieren para alcanzar su meta de ahorro.



Juanito sueña con tener una mochila de Kanuto.

Cada semana Juanito recibe \$30.00 que le dan sus papás, además tiene \$250.00 en su cuenta de Ahorrador Menor de Caja Yanga. La mochila cuesta \$610.00 ¿Cuánto dinero necesita Juanito y en cuántas semanas podrá reunirlo?



¿Cuánto dinero?:

¿En cuántas semanas?:

Lucita quiere comprar una silla "Gamer"

que cuesta \$2,000.00; a Lucita le dan diariamente \$15.00 para la escuela, pero solo usa \$10.00, ya que su papá le prepara el lunch. Lucita ya tiene \$600.00 en su cuenta de Ahorro de Menor de Caja Yanga, ¿Cuánto dinero necesita guardar Lucita y en cuántos días lo lograría?

¿Cuánto dinero?:

¿En cuántos días?:





ORGANÍZATE y logra tus metas

¡Amiguitas y Amiguitos!

Para lograr nuestras metas es importante saber organizarse, por eso aquí te queremos ayudar a **organizar tus actividades semanales**.

Si no sabes qué hacer en algún día de la semana, puedes darte una idea con las imágenes alrededor de tu calendario...

Mis actividades semanales



LUNES

MARTES

MIÉRCOLES



JUEVES

VIERNES

SÁBADO



DOMINGO



¡No dejes de **CUIDARTE!**



Si vas a regresar a la escuela debes seguirte cuidando mucho. Por favor señala con una palomita las acciones con las que prevenimos contagios y tacha las acciones con las que nos podemos contagiar.



ENCUENTRA LAS 8 DIFERENCIAS

ENTRE LAS VIÑETAS



DATOS COOPERATIVOS

Saber de donde venimos nos da identidad

Una vez que los **Pioneros de Rochdale** promulgaron los Principios, el Cooperativismo se extendió por otros países hasta llegar al nuestro...

Después de Inglaterra el Cooperativismo llegó a Alemania, gracias a **Hermann Schulze** y **Friedrich Raiffeisen**, quienes fundaron el modelo de Cajas Populares. Es decir Cooperativas que se dedican al Ahorro y Préstamo de dinero.



Gracias a **Alphonse Desjardins** el modelo Cooperativo entra a nuestro continente, poniéndose en práctica en Canadá y Estados Unidos.



...Y en México, el Padre **Pedro Velázquez** logra obtener una beca para su **Hermano, el Padre Manuel Velázquez**, a fin de que junto con el Padre **Carlos Talavera** viajen a conocer las cooperativas de Antigonish, Canadá. Una vez de regreso fueron los primeros en darle forma a las Cajas Populares en México, siendo los fundadores de este gran movimiento en nuestro País.



Padre Pedro Velázquez



Padre Manuel Velázquez




Enlista tus sueños



Para que puedas lograr tus sueños, debes agruparlos en tres momentos: los que **cumplirás pronto**, los que **cumplirás en un año** o un poco más, y los que **cumplirás cuando seas un adulto**.

¿Qué sueños quieres cumplir con tu ahorro?

Pronto cumpliré los siguientes sueños:



Dentro de un año (o un poco más) realizaré mis sueños de:

Cuando sea grande lograré cumplir mis sueños de:



¡Muy bien! Cada vez que tengas un sueño que quieres realizar debes ponerte la meta si será en poco, mediano o mucho tiempo... **¡A cumplir tus sueños!**

Las ABEJAS

Las abejas realizan la polinización necesaria para la supervivencia de los ecosistemas.



Existen alrededor de 20,000 especies de abejas.




Cuando una abeja detecta alimento, avisa a sus compañeras con una especie de danza.

Las abejas son muy sociables y viven en colmenas, donde habita solamente una abeja reina.


En una colmena, pueden vivir más de 60 000 abejas; entre ellas, están los zánganos y las abejas obreras.

¿Con qué crees que fue hecho?


Cuando algo deja de usarse no quiere decir que deje de ser útil. Ayúdanos a conocer cómo se reutilizaron algunos desechos uniéndolos con una línea los objetos desechados y cómo fueron reutilizados



DIBU COOP



HAZ UN DIBUJO DONDE NOS
ENSEÑES CÓMO SERÁS CUANDO
SEAS ADULTO Y HAYAS
CUMPLIDO TUS SUEÑOS:



¡Bien hecho Amiguitas y Amiguitos!

Nuevamente han logrado cumplir con la misión. Recuerda llevar tu libro de ejercicios contestado a tu Sucursal. No olvides pedirle ayuda a tus papás para poner estos datos y puedas participar en la rifa que haremos entre nuestros Amiguitos participantes...



Por favor escribe tu nombre completo aquí:

¿Cuál es el número de teléfono celular de tu Mami o tu Papi?

¿Tu Mami o tu Papi tienen correo electrónico? Anótalo aquí:

Escribe por favor el nombre completo de tu Mami o tu Papi

¡Ohhh! Y sobre el dibujo que has hecho... el mejor dibujo podría llevarse también una sorpresa el día de la rifa, así que: ¡Haz tu mejor esfuerzo!

